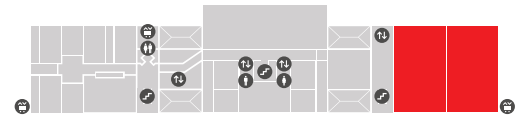


# Piso 2 Nascente



Piso 2

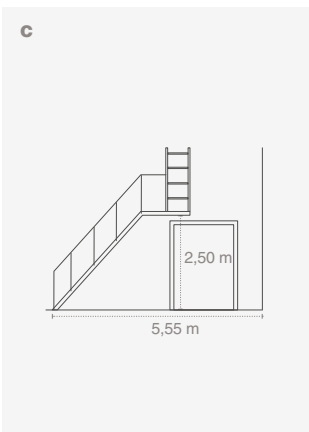
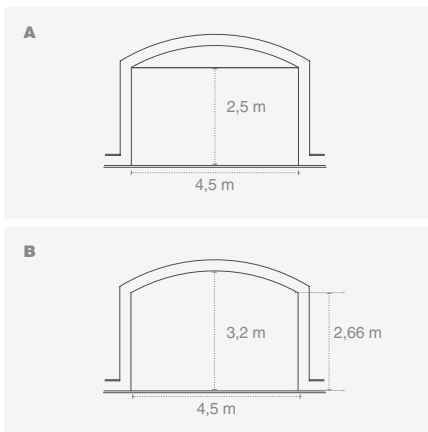
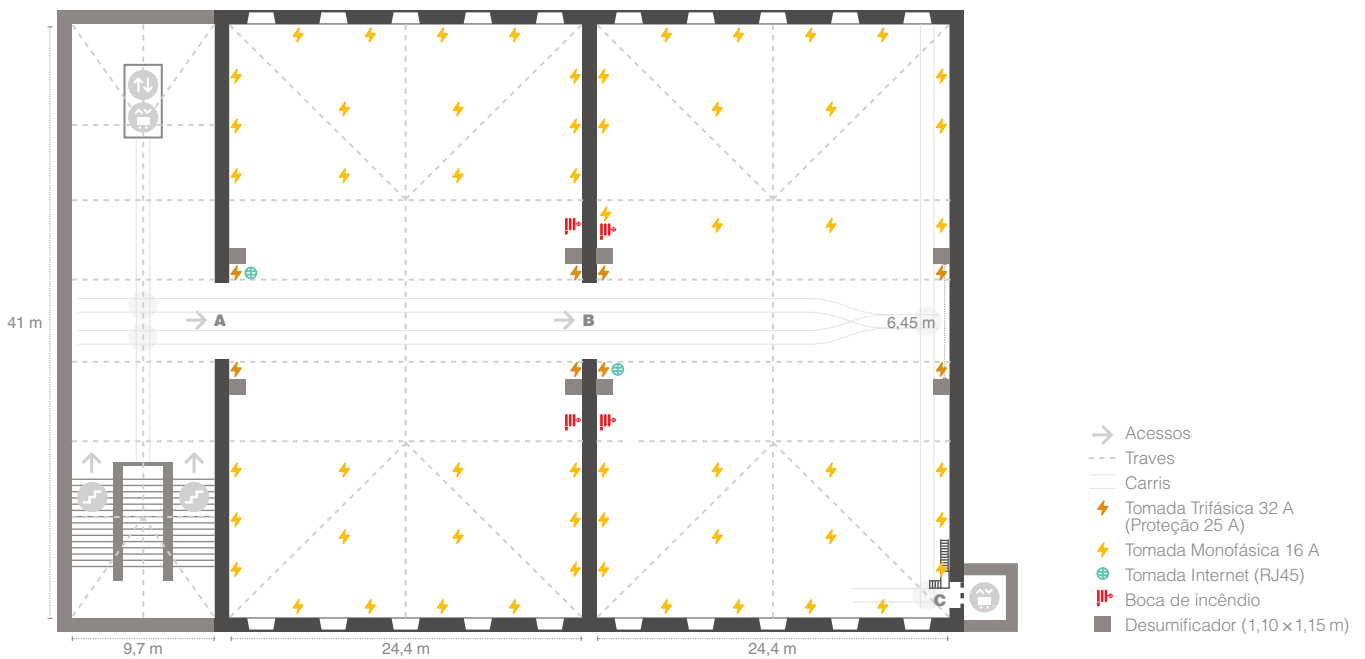


m <sup>2</sup>	2000
m	41 × 24,4 + 41 × 24,4
m	4,30
	Epóxi

## Características

Composto por duas salas iguais  
Possibilidade de *blackout* total  
Possibilidade de entrar quase todo o tipo de veículos (carros, barcos, etc.)  
Disponibilidade eléctrica: ver planta  
Internet: Sem fios e 2 pontos fixos (ver planta)

	1000 + 1000
	312 + 312
	134 + 134
	160 + 160
	2000
	2000



**⊘** Proibido aplicar colas ou qualquer outro sistema de fixação que danifique o pavimento. Aplicar fita cola de papel antes de qualquer outro tipo de fita.  
Proibido fixar qualquer tipo de elementos nas paredes e nas traves.

**!** As capacidades máximas das salas foram calculadas tendo em conta o maior aproveitamento do espaço, neste sentido podem variar consoante as escolhas de layout.

A suspensão de infraestruturas, nomeadamente *truss*, sistemas de iluminação, de projecção, de som e outras, terá de ser sempre submetida à aprovação do Centro de Congressos.

Cautela na passagem de materiais pesados (porta paletes, plataformas elevatórias, entre outros) por cima das caixas elétricas de chão.

As instalações deverão ser entregues no mesmo estado em que foram colocadas à disposição.